

Bilan 2024

Les chiffres



545 287

heures de travail réalisées.
Dont 37 950 heures de formation



1 197

personnes ont bénéficié de la clause sociale dont 24% issus des QPV



225

Entreprises mobilisées
TPE : 20%, PME : 68%, GE : 12%



63

Maitres d'ouvrage partenaires
dont 45 avec des marchés en cours en 2024

CLASSIFICATION DES MARCHÉS

400 Marchés



MARCHÉS RESERVÉS

EA et SIAE	2	82	82
Handicap	8	93	92
IAE	6	123	123
TOTAL	16	298	297

Marchés Contrats Participants

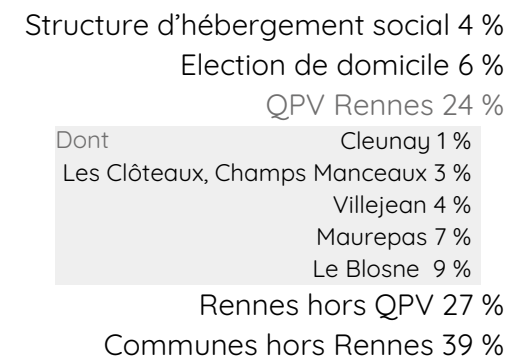
CONTRATS PAR MODALITÉ

AI	8
GEIQ	42
ESAT	73
EA	67
ETT	49
ACI	113
Embauche	238
EI	341
ETTI	475

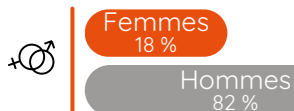
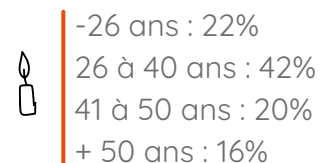
CONTRATS PAR TYPE

CDIC	2
CDI inclusion Senior 57 ans et +	4
CDDi mise à disposition	7
CDD en EA ou ESAT	27
CUI-PEC	33
Contrat d'Apprentissage	36
CDD	49
CTT	49
Contrat de professionnalisation	55
CDDi (ACI)	113
CDI en EA ou ESAT	115
CDI	119
CDDi (insertion)	338
CTTi	474

ZONE GÉOGRAPHIQUE



AGE ET GENRE



STATUT À L'ENTRÉE DANS LE DISPOSITIF

Parent isolé	2
Allocation insertion	2
Allocation invalidité	3
Etudiant	6
Allocation adulte handicapé	12
Réfugié	15
Jeune de niveau < CAP/BEP	21
Allocation solidarité	28
IAE	43
Sans ressources	51
ARE	113
TH	176
Sénior +50 ans	191
RSA	264
DELD	281
Jeune -26 ans	335

NIVEAU D'ÉTUDE

